



## PAS DE FÊTE SANS BOB

*Arnoldus*  
BRASSEURS BELGES

*Assuralia*  
Union Professionnelle des Intermédiaires d'Assurances



# Résultats définitifs des contrôles de fin d'année

Communiqué de presse  
18 janvier 2008

jesuispour.be >>

jesuispour.be >>



Après six semaines de sensibilisation et de contrôles alcool sur les routes, l'Institut Belge pour la Sécurité Routière dresse le bilan final des contrôles de fin d'année, sur la base des données communiquées par les services de police. Celles-ci ont été fournies par tous les postes de circulation de la police fédérale et par 195 des 196 zones de police locales.

## 1. Résultats globaux

Entre le 1<sup>er</sup> décembre 2007 et le 15 janvier 2008, 155.869<sup>1</sup> personnes ont été soumises à un test de l'haleine (113.677 par les zones de police locales et 42.192 par la police fédérale). Ce test s'est avéré positif pour 7.540 conducteurs (4,8 %) : 2.136 conducteurs (1,4 %) avaient une alcoolémie comprise entre 0,5 ‰ (0,22 mg/l AAE) et 0,8 ‰ (0,35 mg/l AAE); 5.404 conducteurs (3,5 %) avaient une alcoolémie de 0,8 ‰ ou plus. Pour 95,2 % des conducteurs, le résultat de l'alcootest s'est avéré négatif.

Campagne	Nombre positifs 0,5 - 0,8 ‰	%	Nombre positifs > 0,8 ‰	%	Nombre de tests positifs	%
2007-2008	2.136	1,4	5.404	3,5	7.540	4,8
2006-2007	1.838	1,5	4.855	4,0	6.693	5,5

L'année passée, 5,5 % des tests étaient positifs : 1,5 % des conducteurs présentaient une alcoolémie comprise entre 0,5 ‰ (0,22 mg/l AAE) et 0,8 ‰ (0,35 mg/l AAE); 4,0 % avaient une alcoolémie de 0,8 ‰ ou plus. **Comparé aux résultats définitifs de la campagne de l'an dernier, la proportion de tests positifs est donc en légère baisse.**

463 prélèvements sanguins ont, en outre, été effectués. Les résultats ne sont pas encore connus et ne sont donc pas repris dans ce communiqué.

Le nombre de retraits immédiats de permis demandés par les parquets a augmenté et est passé de 2.024 l'an dernier à 2.348 retraits cette année.

Voici la répartition du nombre total de tests de l'haleine et du nombre de conducteurs positifs par Région<sup>2</sup>:

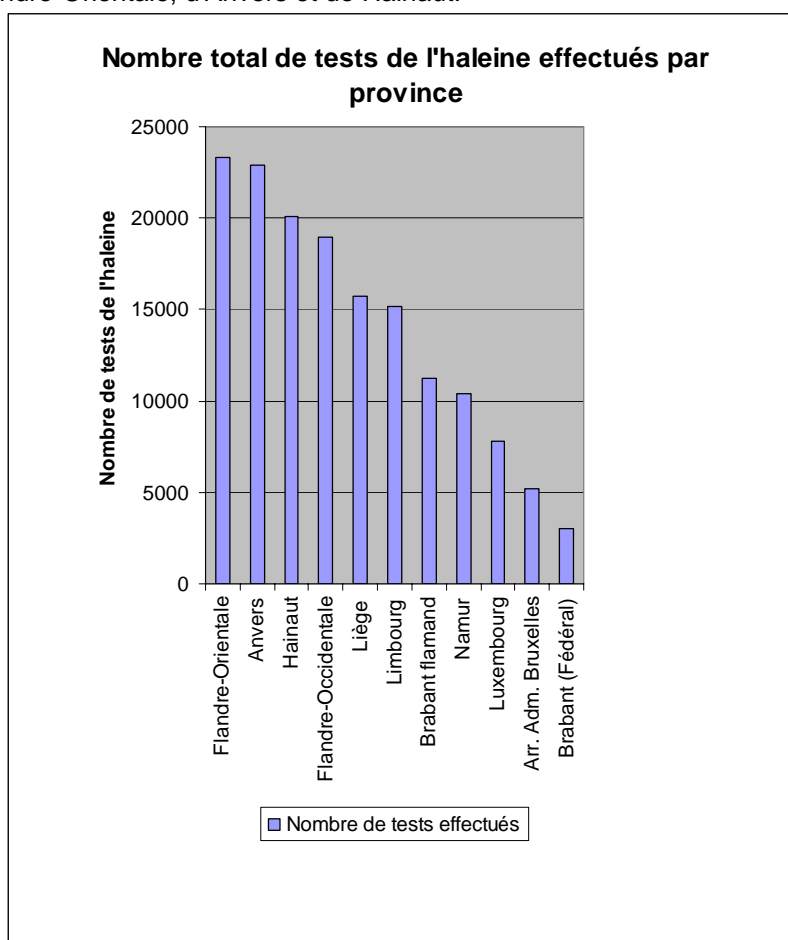
Région	Nombre de tests de l'haleine	Nombre de tests positifs	%
Région wallonne	56.072	2.402	4,3
Région flamande	91.545	4.533	5,0
Région de Bruxelles-Capitale	5.202	467	9,0

738 permis ont été retirés en Région wallonne, 1.367 en Région flamande et 199 dans la Région de Bruxelles-Capitale.

<sup>1</sup> Il s'agit de chiffres provisoires. Pour des raisons techniques, tous les chiffres disponibles n'ont pas encore pu être traités, ce qui signifie que le nombre de tests de l'haleine effectués est légèrement supérieur aux chiffres mentionnés.

<sup>2</sup> Les chiffres de la police fédérale du Brabant, active dans les trois Régions, n'ont pas été repris dans cette répartition. Il s'agit en l'occurrence de 3.050 tests de l'haleine, dont 138 (4,5 %) étaient positifs. 44 permis ont été retirés à la demande du parquet.

Le graphique ci-dessous montre que la plupart des tests de l'haleine ont été effectués dans les provinces de Flandre-Orientale, d'Anvers et de Hainaut.



Par province<sup>3</sup>, on obtient la répartition suivante:

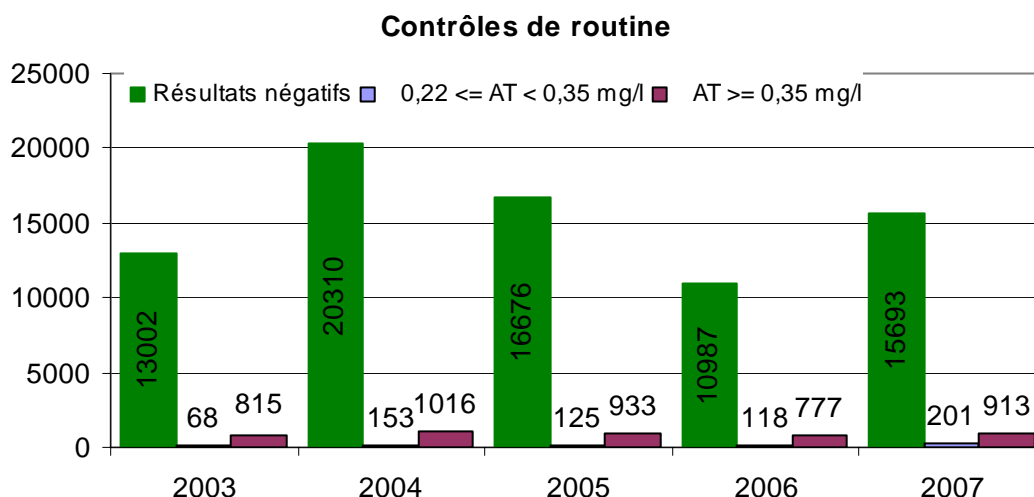
Provinces	Nombre de tests effectués	Nombre de tests positifs	%
Anvers	22.871	1.208	5,3
Arr. admin. de Bruxelles-Capitale	5.202	467	9,0
Brabant flamand	11.223	570	5,1
Brabant wallon	2.120	164	7,7
Flandre-Orientale	23.319	1.156	5,0
Flandre-Occidentale	18.958	1.062	5,6
Hainaut	20.072	1.086	5,4
Liège	15.717	631	4,0
Limbourg	15.174	537	3,5
Luxembourg	7.766	203	2,6
Namur	10.397	318	3,1
<b>Total</b>	<b>152.819</b>	<b>7.402</b>	<b>4,8</b>

<sup>3</sup> Les chiffres du Brabant flamand, du Brabant wallon et de Bruxelles proviennent uniquement de la police locale.

## 2. Résultats en fonction du type de contrôle

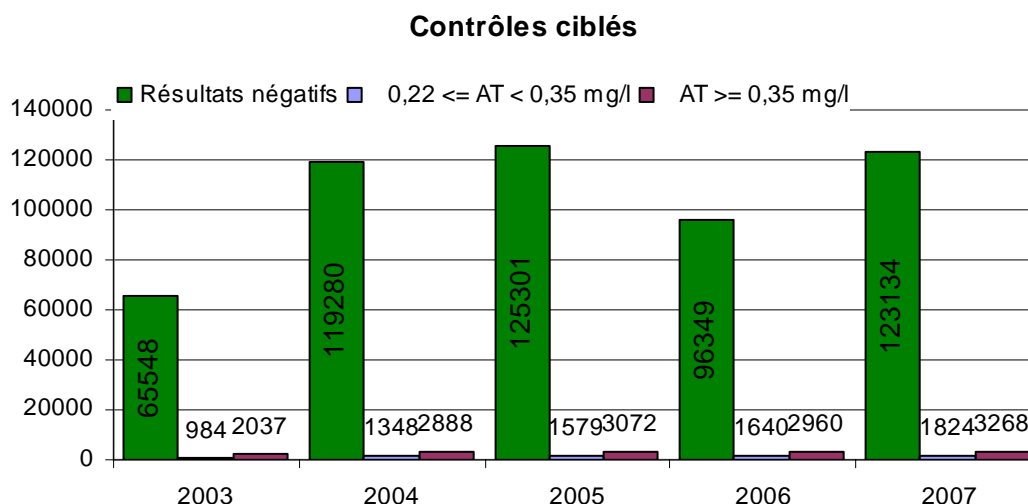
82,3 % (128.226) de l'ensemble des tests de l'haleine<sup>4</sup> ont été effectués pendant des contrôles ciblés<sup>5</sup>, 10,8 % (16.807) lors de contrôles de routine<sup>6</sup> et 6,9 % (10.688) après un accident avec dégâts corporels ou matériels.

Lors des contrôles de routine, 16.807 conducteurs ont subi un test de l'haleine.



6,6 % (1.114) des conducteurs ayant subi un test de l'haleine lors des contrôles de routine étaient positifs: 1,2 % (201) avaient une alcoolémie entre 0,5 et 0,8 ‰; 5,4 % (913) avaient une alcoolémie de 0,8 ‰ ou plus. Ces chiffres étaient respectivement de 7,5 %, 1,0 % et 6,5 % lors de la campagne de l'an dernier.

Lors des contrôles ciblés, 128.226 conducteurs ont subi un test de l'haleine.



4,0 % (5.092) des conducteurs étaient positifs: 1,4 % (1.824) avaient une alcoolémie entre 0,5 et 0,8 ‰; 2,6 % (3.268) avaient une alcoolémie de 0,8 ‰ ou plus. Ces chiffres étaient respectivement de 4,6 %, 1,6 % et 2,9 % lors de la campagne de l'an dernier.

<sup>4</sup> Les tests de l'haleine effectués à la suite d'un contrôle de nature inconnue n'ont pas été pris en compte pour le calcul de ces résultats.

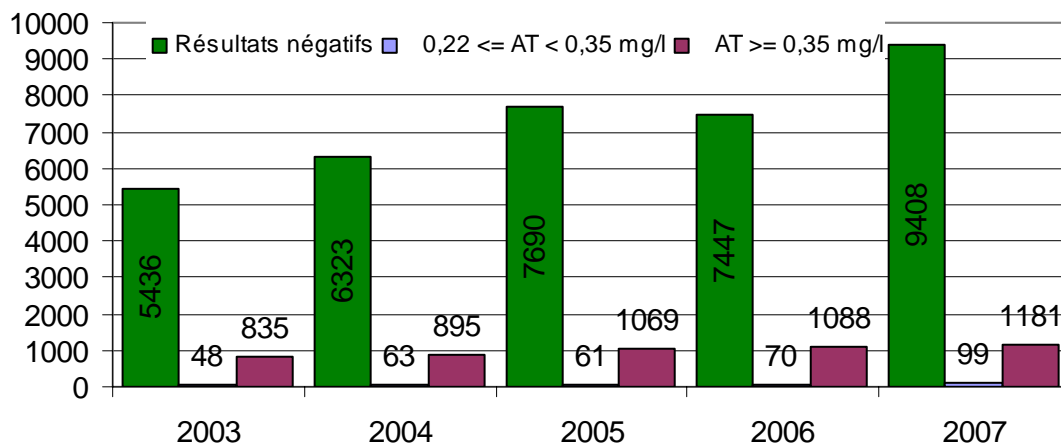
<sup>5</sup> Les contrôles ciblés sont des contrôles planifiés et effectués par au moins 2 fonctionnaires de police pendant 30 minutes minimum.

<sup>6</sup> Les contrôles de routine sont des contrôles non planifiés, non ciblés et qui n'ont pas lieu à la suite d'un accident.

Le pourcentage de conducteurs positifs au cours des contrôles ciblés est sensiblement plus élevé pendant les week-ends qu'en semaine: **5,4 % des conducteurs contrôlés le week-end affichaient un résultat positif contre 1,9 % pendant la semaine.**

10.688 conducteurs ont subi un test de l'haleine à la suite d'un accident (corporel ou matériel).

### Contrôles à la suite d'un accident



0,9 % (99) des conducteurs avaient une alcoolémie entre 0,5 et 0,8 ‰, 11,0 % (1.181) avaient une alcoolémie de 0,8 ‰ ou plus. 12,0 % (1.280) des conducteurs étaient donc positifs. Ces chiffres étaient respectivement de 0,8 %, 12,6 % et 13,5 % lors de la campagne précédente.

Cette année encore, on constate que les accidents du week-end restent caractérisés par une forte présence d'alcool: **19,8 % des tests effectués à la suite d'un accident étaient positifs le week-end, contre 7,3 % en semaine.**

**148 personnes qui s'apprêtaient à prendre le volant** ont également été contrôlées. 36,5 % (54) étaient positives: 8,1 % (12) avaient une alcoolémie entre 0,5 et 0,8 ‰; 28,4 % (42) avaient une alcoolémie de 0,8 ‰ ou plus.

### Commentaires

L'objectif préalablement fixé, à savoir 160.000 tests de l'haleine, a quasiment été atteint, ce dont nous pouvons nous réjouir. Plus de 155.000 personnes ont été contrôlées pendant les 6 semaines de la campagne, ce qui montre l'importance que les services de police et les parquets attachent à la problématique de l'alcool au volant. On notera plus particulièrement les efforts importants de la police fédérale, dont le nombre de contrôles a augmenté de plus de 50 % par rapport à l'an dernier (42.191 au lieu de 27.542) ! La lutte contre ce phénomène est et restera une priorité de la politique de sécurité routière au cours des prochaines années.

Les résultats montrent également que le pourcentage de conducteurs positifs est en légère baisse. L'une des explications de cette diminution pourrait résider dans l'augmentation conséquente du nombre de contrôles sur les principaux axes de circulation pour lesquels la Police fédérale est compétente. En effet, nous savons, par expérience, que le pourcentage de conducteurs positifs y est traditionnellement moins élevé.

Le nombre de personnes contrôlées et le nombre de retraits de permis montrent que les services de police et les parquets prennent la lutte contre l'alcool au volant à bras le corps. A terme, il est indispensable d'accroître encore ces efforts afin d'augmenter les risques subjectif et objectif de se faire contrôler. Le pourcentage de conducteurs positifs ne baissera que lorsque ces risques seront suffisamment élevés.

Bien entendu, la fin de la campagne Bob ne signifie pas la fin des contrôles alcool. Boire et conduire ne sont pas compatibles ainsi qu'en atteste la forte proportion de tests positifs à la suite d'un accident. Bob doit donc être présent chaque jour de l'année. Les services de police continueront à effectuer des contrôles alcool ciblés, notamment grâce aux plans de sécurité routière établis dans le cadre du fonds de sécurité routière.

Enfin, soulignons le succès du nouveau porte-clés Bob en métal. Plus de 120.000 exemplaires ont été distribués par les services de police aux conducteurs dont l'alcootest était négatif !

**Pour plus d'infos:**

Benoit GODART (porte-parole de l'IBSR): 02/244.15.34 ou 0476/24.67.20.